

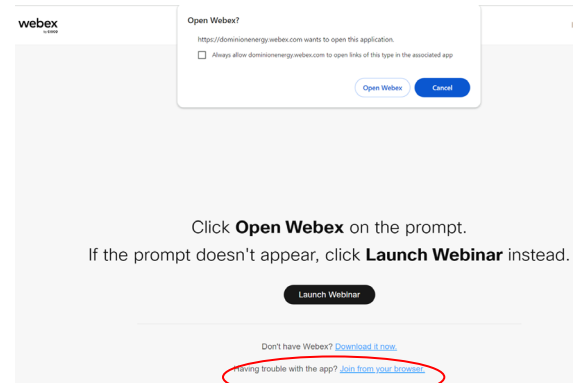
Cómo participar en la reunión comunitaria virtual del Proyecto de Reconstrucción de la Línea de Transmisión Eléctrica de 500 kV de Carson – Midlothian

Hay tres opciones disponibles para unirse a nuestra reunión comunitaria virtual programada para el **martes, 19 de mayo de 2026 a las 5:30 p.m.** Por favor, seleccione solo una opción para ayudar a evitar problemas de audio.

Para asistir a la reunión, el enlace estará accesible en la página web del proyecto, en la sección Community Engagement (Participación de la comunidad), en DominionEnergy.com/Carson-NorthAnna.


1. Utilizar una computadora de escritorio o portátil:

- Al hacer clic en el enlace de la reunión comunitaria virtual, este se iniciará automáticamente en su navegador web preferido. *(Le recomendamos que utilice Chrome, Firefox o Edge).*
Enlace para unirse a WebEx:
<https://dominionenergy.webex.com/dominionenergy/j.php?MTID=m5e8101ba33a27df75be12c8f315c9138>
- **Seleccione ‘Join from your browser’ (Unirse desde su navegador).**
- Introduzca la contraseña si no aparece automáticamente: **Dominion**
- **La página de inscripción le pedirá su nombre y dirección de correo electrónico. Introduzca esta información para unirse a la reunión.** Su privacidad es importante para nosotros y la información que introduzca solo se utilizará para proporcionarle información sobre el proyecto. Si intenta unirse a la reunión demasiado temprano, verá una alerta que le dirá: “Vuelva a intentarlo cuando se acerque la hora de inicio programada”.
- **Los asistentes no serán vistos en video y no se les permitirá anular el silencio.** Sin embargo, es posible que se les pida permiso para que Webex utilice el micrófono de su computadora.



2. Por dispositivo móvil, como iPhone o iPad:

- **Webex requiere que usted descargue primero su aplicación** para entrar en la reunión comunitaria virtual. Esto es para garantizar la privacidad y la seguridad durante el evento.
- Si es la primera vez que intenta unirse a un evento Webex, se le pedirá que descargue primero la aplicación. **La reunión se iniciará entonces desde la aplicación.**
- Si ya ha descargado la aplicación, ábrala para unirse a la reunión e introduzca el número del evento: **2340 479 2565**
- Si la aplicación le pide una contraseña del evento, introduzca **Dominion**.



3. Por teléfono:

- Para quienes no tengan acceso a Internet, o no deseen unirse a través de la web o la aplicación móvil, **aún pueden escuchar la reunión marcando el número gratuito 1-855-282-6330.**
- Deberán introducir el número del evento –**234 047 92565**– para acceder a la reunión.

¿Cómo puedo hacer una pregunta durante la reunión?

Web/aplicación móvil: Envíe un mensaje a través de la función de preguntas y respuestas (Q&A) a nuestro moderador, quien hará que el experto en la materia correspondiente responda a su(s) pregunta(s). Su(s) pregunta(s) será(n) visible(s) únicamente para usted y nuestro equipo del proyecto de Dominion Energy.

Por teléfono: Los participantes que se conecten por teléfono no tendrán la posibilidad de hacer preguntas durante el almuerzo y aprendizaje virtual. Póngase en contacto con nosotros llamando al 888-291-0190 para hablar con un miembro del equipo del proyecto.

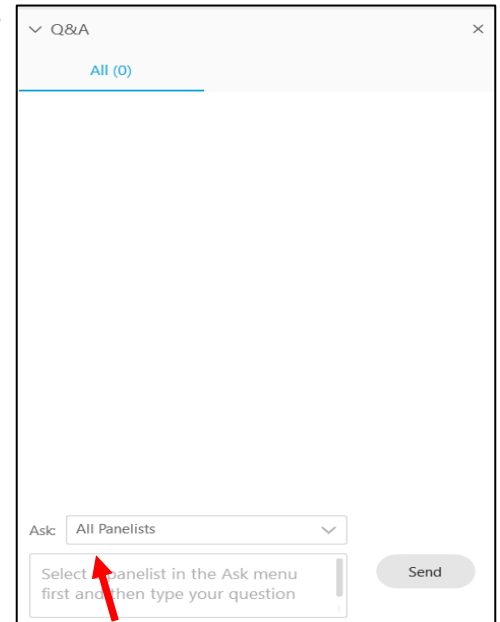
Accesibilidad: Si necesita adaptaciones especiales, llame al 888-291-0190 o envíe un correo electrónico a powerline@dominionenergy.com y un miembro de nuestro equipo le atenderá.

Su privacidad y protección son nuestra más alta prioridad. Webex ha sido probada y seleccionada como la mejor plataforma para mantener la seguridad de Dominion Energy y de la información de usted.

¿Tiene más preguntas?

No se preocupe; nuestro equipo dedicará unos minutos al comienzo de la reunión para revisar Webex y asegurarse de que usted tenga la mejor experiencia virtual posible.

Para obtener más información sobre cómo unirse a nuestra reunión comunitaria virtual, envíe un correo electrónico a powerline@dominionenergy.com o llame al 888-291-0190.



Escriba y envíe una pregunta aquí y un experto en la materia le responderá.